





Les 4 attitudes possibles lors du déclenchement d'un PPMS dans un établissement

<h3>Évacuer</h3> 	<h3>Mettre à l'abri</h3> 	<h3>Confiner</h3> 	<h3>Se barricader</h3> 
<p>Alerte donnée : Sonnerie longue et continue - type incendie</p>	<p>Alerte donnée : Sonnerie PPMS avec annonce vocale Précisions apportées via Pronote ou mégaphone</p>		<p>Alerte donnée : Alarme intrusion du collège</p>
<p>Type de risques possibles : Incendie - séisme</p>	<p>Type de risques possibles : Inondation – tempête – glissement de terrain</p>	<p>Type de risques possibles : Tous risques chimiques, toxiques, bactériologiques ou nucléaires</p>	<p>Type de risques possibles : Intrusion / attentat dans le collège ou à proximité immédiate</p>
<p>Attitudes attendues :</p> <ul style="list-style-type: none"> ➤ gardez votre calme ; ➤ fermez les fenêtres ; ➤ évacuez en ordre sans prendre vos affaires ; ➤ les assistants de sécurité (ASSEC) se mettent en ordre de marche ; ➤ le professeur sort en dernier et ferme la porte (mais pas à clé !) ; ➤ prenez la pochette PPMS ; ➤ rejoignez le point de regroupement (PR) ; ➤ faites l'appel et rendez compte. 	<p>Attitudes attendues :</p> <ul style="list-style-type: none"> ➤ gardez votre calme ; ➤ si risque d'inondation, montez aux étages supérieurs dans la salle prévue ; ➤ si risque de tempête, déplacez-vous dans les couloirs ; ➤ si risque de glissement de terrain, quittez les salles proches du danger ; ➤ gardez un contact avec le Poste de Crise (PC) via Pronote ou tél. portable. 	<p>Attitudes attendues :</p> <ul style="list-style-type: none"> ➤ gardez votre calme ; ➤ si vous disposez d'une mallette PPMS, scotchez fenêtres, portes et arrivées d'air ; ➤ si vous êtes dans le bâtiment principal, menez votre groupe entre les portes coupe-feu ; ➤ faites asseoir le groupe et évitez les activités consommant trop d'oxygène ; ➤ rassurez les personnes stressées ; ➤ gardez un contact avec le Poste de Crise (PC) via Pronote ou tél. portable. 	<p>S'échappez si aucun danger proche ! Sinon, attitudes attendues :</p> <ul style="list-style-type: none"> ➤ barricadez-vous au moyen du meuble (armoires, tables, chaises) ; ➤ éteignez les lumières et éloignez-vous des portes et fenêtres ; ➤ allongez-vous au sol derrière des tables renversées ; ➤ faites respecter le silence absolu et mettez les portables en mode avion ; ➤ restez proche et rassurez les personnes stressées ; ➤ attendez l'intervention des forces de l'ordre et assurez-vous qu'il s'agit bien d'eux avant d'ouvrir (demandez au PC un mot de passe).
<p>Moyens de communication :</p> <ul style="list-style-type: none"> - Pronote - Fiche PPMS 	<p>Moyens de communication :</p> <ul style="list-style-type: none"> - Pronote ou Tél. portable - Fiche PPMS 	<p>Moyens de communication :</p> <ul style="list-style-type: none"> - Pronote ou Tél. portable - Fiche PPMS 	<p>Moyens de communication :</p> <ul style="list-style-type: none"> - Pronote - Fiche PPMS